



- ⇒ Raadplegen betaalkaart(en)
- ⇒ On-line opladen van betaalkaart(en)
- ⇒ Waarschuwing over het saldo van de betaalkaart(en)
- ⇒ **1 click4food account voor alle restaurantkaarten**

Indien u al een account hebt en wilt u een nieuwe kaart toevoegen => log in op uw bestaande account, klik op E-MoneySafe , Account en : voeg de 3 codes toe

OF

Indien u nog geen account hebt:doorloopt u onderstaande stappen

Een nieuwe gebruiker/account aanmaken via PC, laptop,

Een nieuwe gebruiker/account aanmaken via smartphone, I-pad

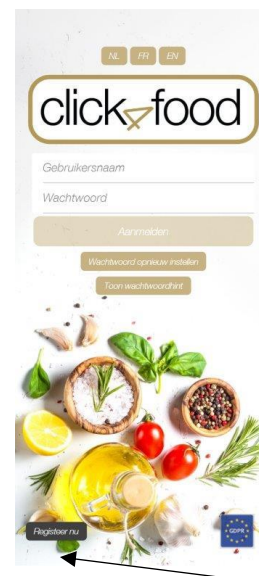
Ga naar de website:

<https://click4food.compass-group.be/>

Instaleer de app Click4food die u vindt in:



op Register new account



Klik op Registreer nu



Uw persoonlijke log-in

Mijn gegevens

Gebruiker

Achternaam *: uw achternaam
Voornaam *: uw voornaam
Login *: uwvoornaam.uwachternaam
Taal *: NL
Email *: uw mailadres
Tel nr :
Externe referentie :

Kondig nieuwe berichten aan via e-mail :

Copier deze codes van **de maaltijdkaart** van «CLIENT_NAME» bij MoneySafe

Firma code: «INSTANCE_CODE»

Eerste klantencode: «CLIENT_CODE_1»

Tweede klantencode: «CLIENT_CODE_2»

MoneySafe

Firma code :
Eerste klantencode :
Tweede klantencode :

Maak uw paswoord


Wachtwoord

Nieuw wachtwoord *: [Regels](#)
Herhaal nieuw wachtwoord *:
Voer een geheugensteuntje in om uw wachtwoord gemakkelijk te herinneren:

Opslaan

Proficiat, uw gebruikersnaam/account is nu aangemaakt, vanaf nu kunt u zich aanmelden met deze naam en paswoord op de Click4food-website of APP

E-MoneySafe



Overzicht:

⇒ om saldo en verbruik te consulteren

Account:

Om andere maaltijdkaarten toe te voegen

De instellingen ivm de waarschuwingsmail



Online restaurantkaart opladen

Via pc, laptop:

U meldt zich aan op de website
<https://click4food.compass-group.be>

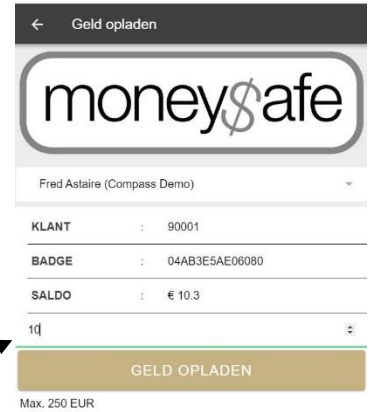


Geef het bedrag in en druk

op **Geld opladen**

De pagina van Worldline wordt geopend om uw betaling uit te voeren

Via de app op uw smartphone:



Geef het bedrag in en druk op



De pagina van Worldline wordt geopend om uw betaling uit te voeren;

Kies hoe u wenst te betalen en volg de instructies

